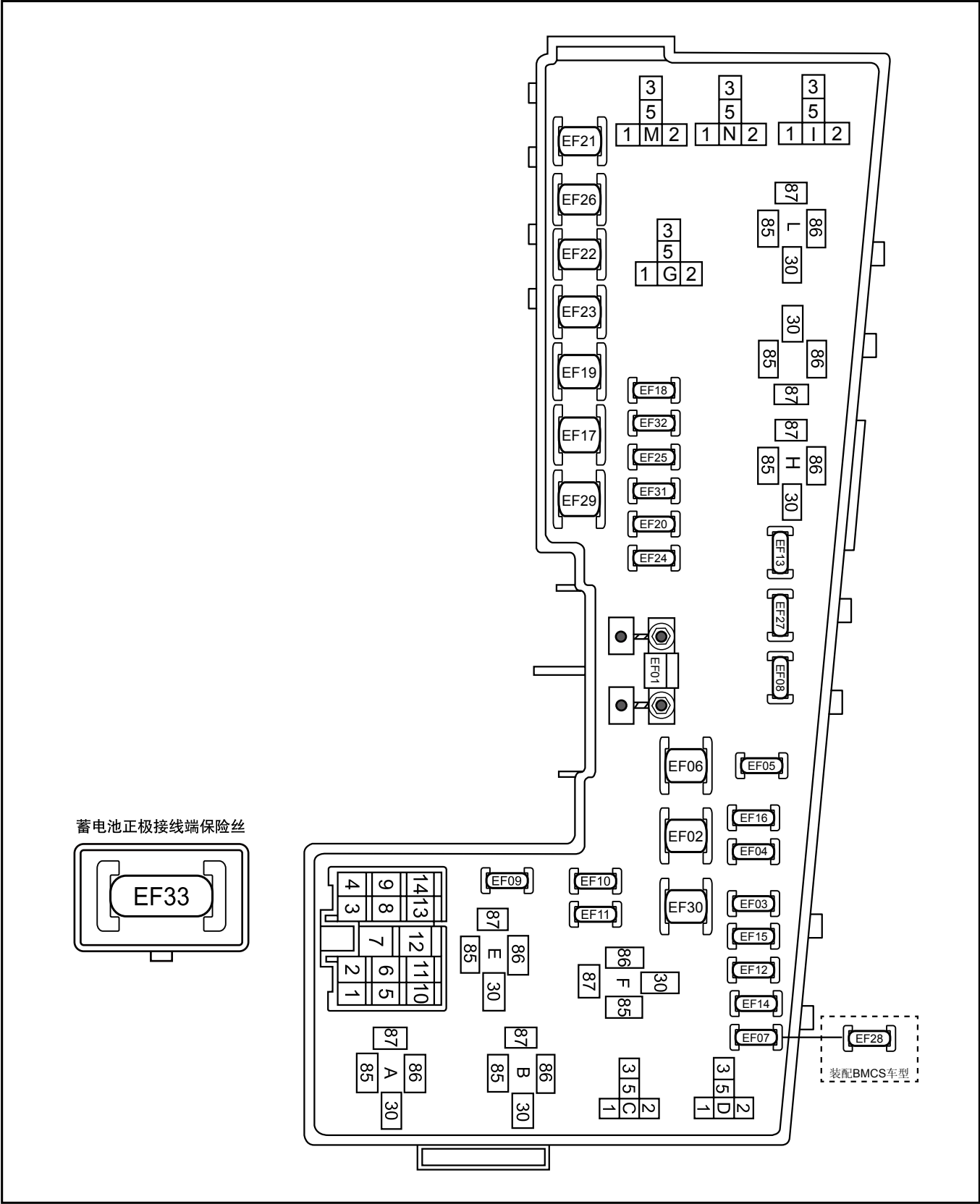
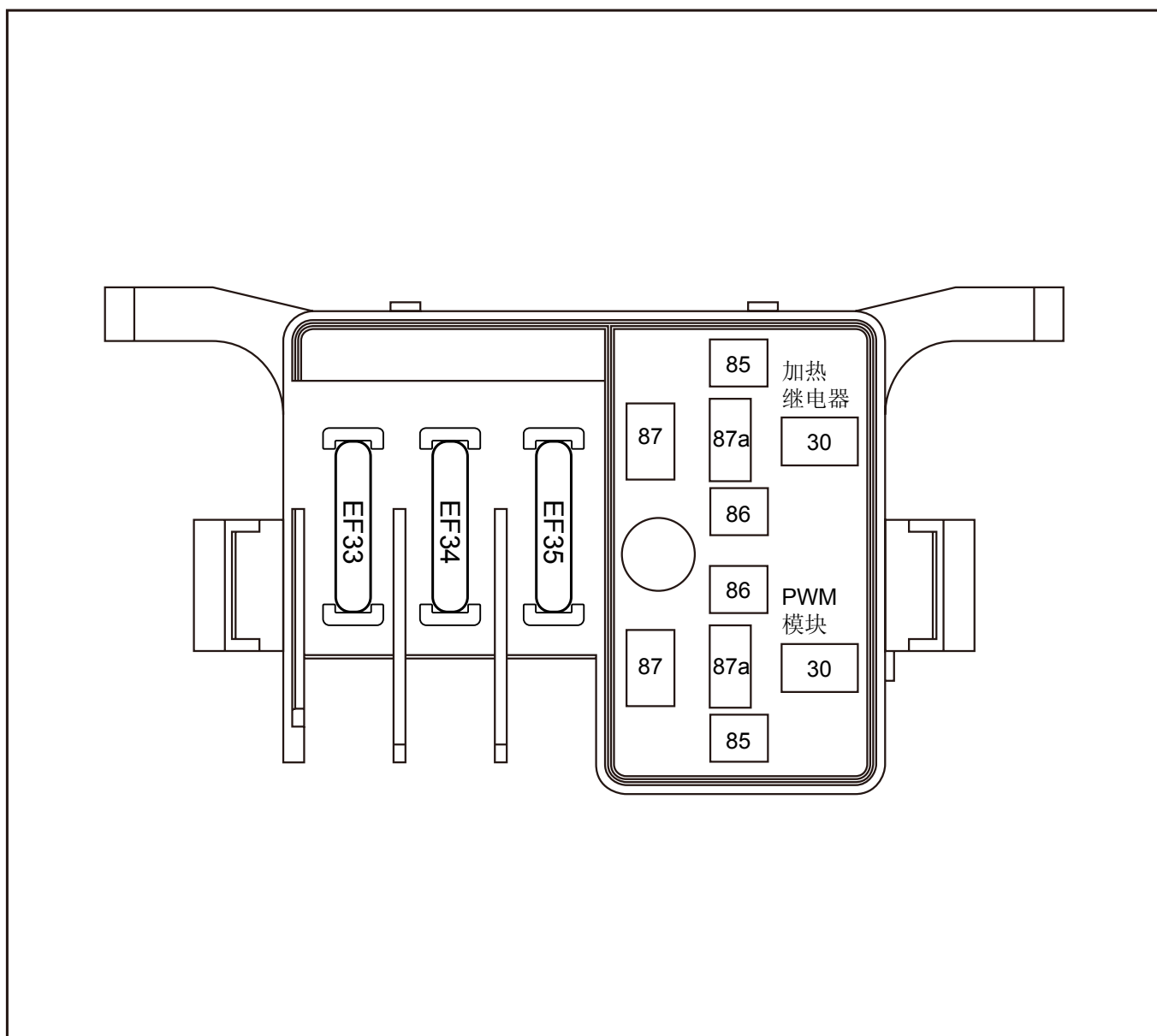


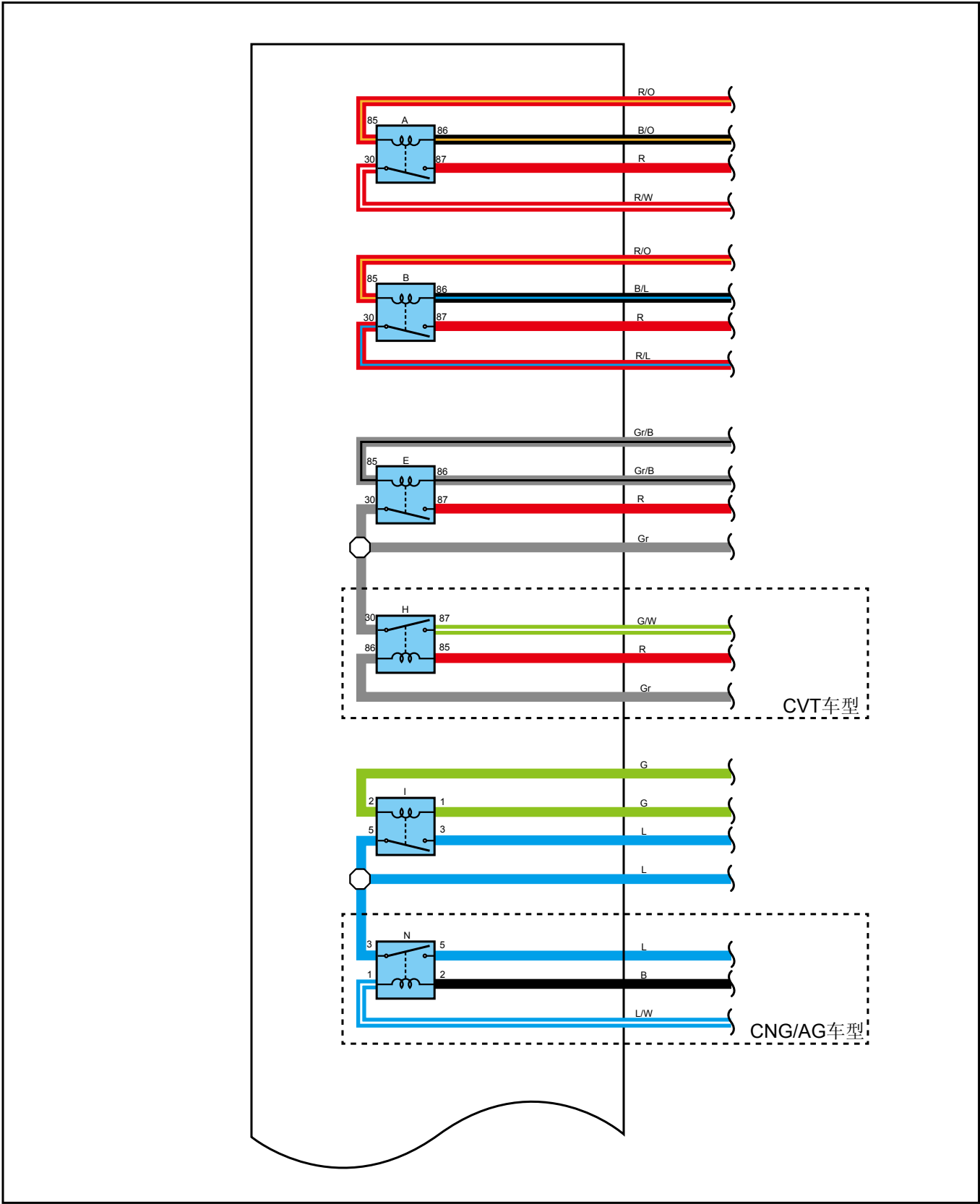
发动机舱保险丝、继电器盒



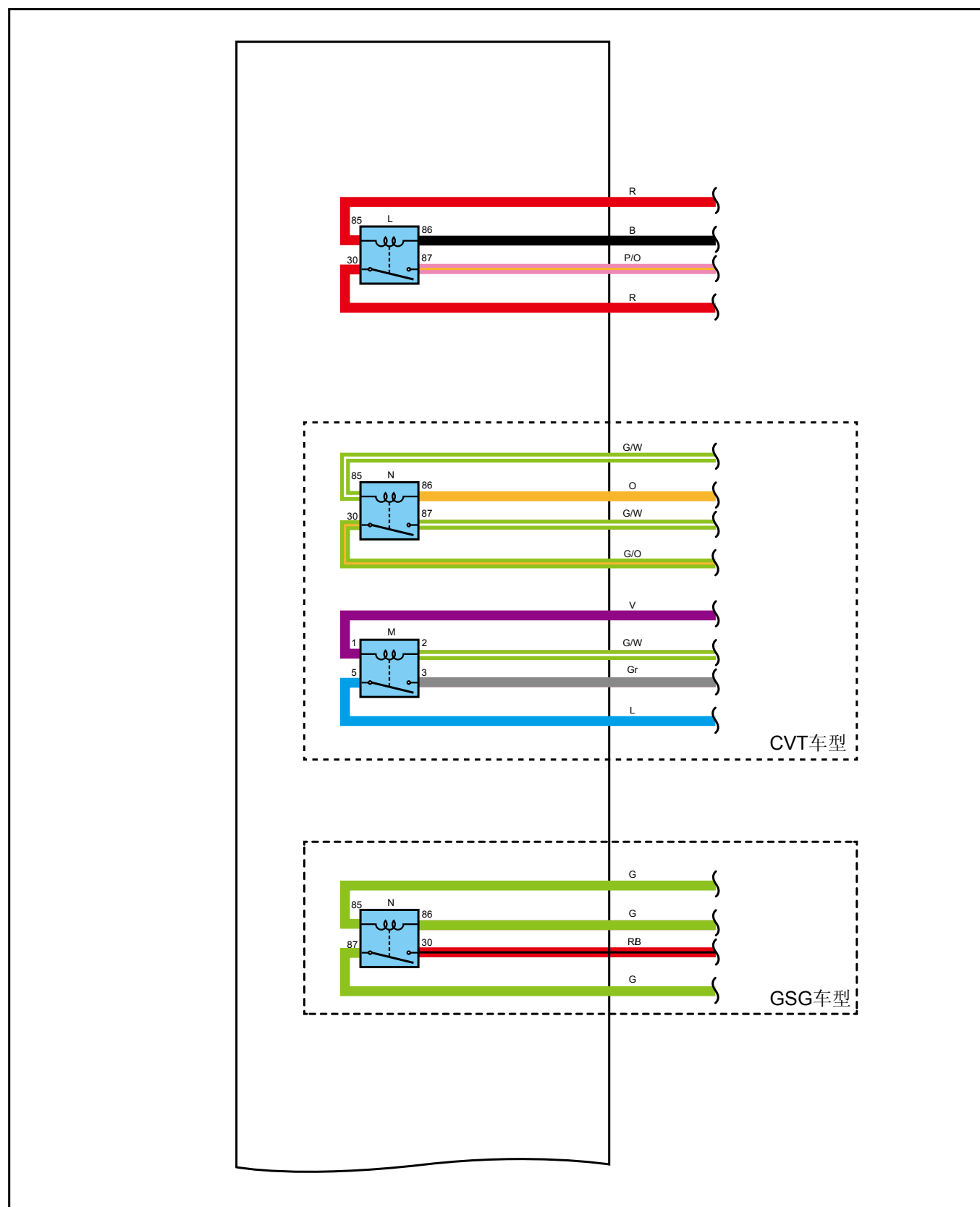
发动机舱保险丝、继电器盒-发动机线束（JL4G18N-德尔福）



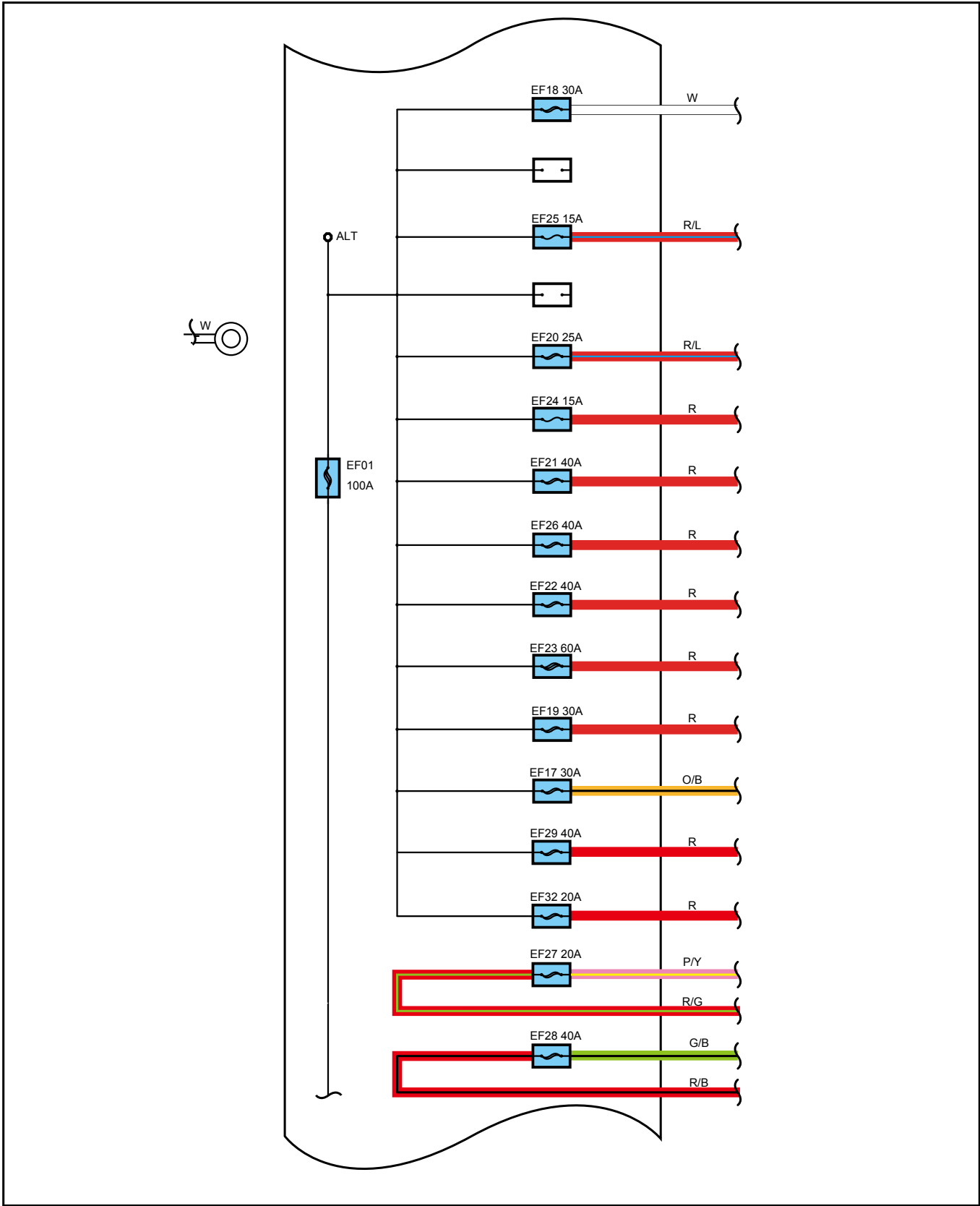
发动机舱保险丝、继电器盒内部线路图



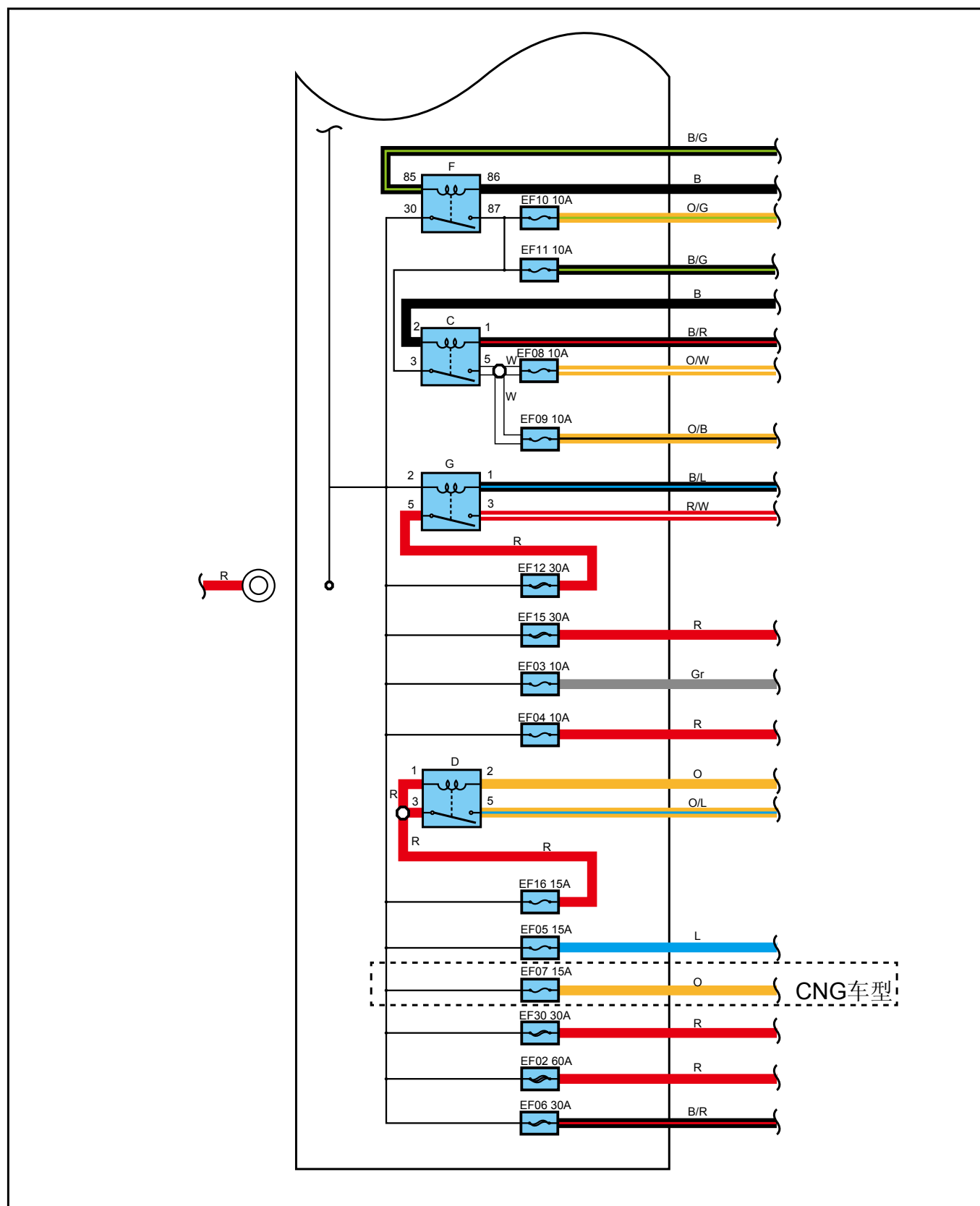
发动机舱保险丝、继电器盒内部线路图（续1）



发动机舱保险丝、继电器盒内部线路图（续2）



发动机舱保险丝、继电器盒内部线路图（续3）



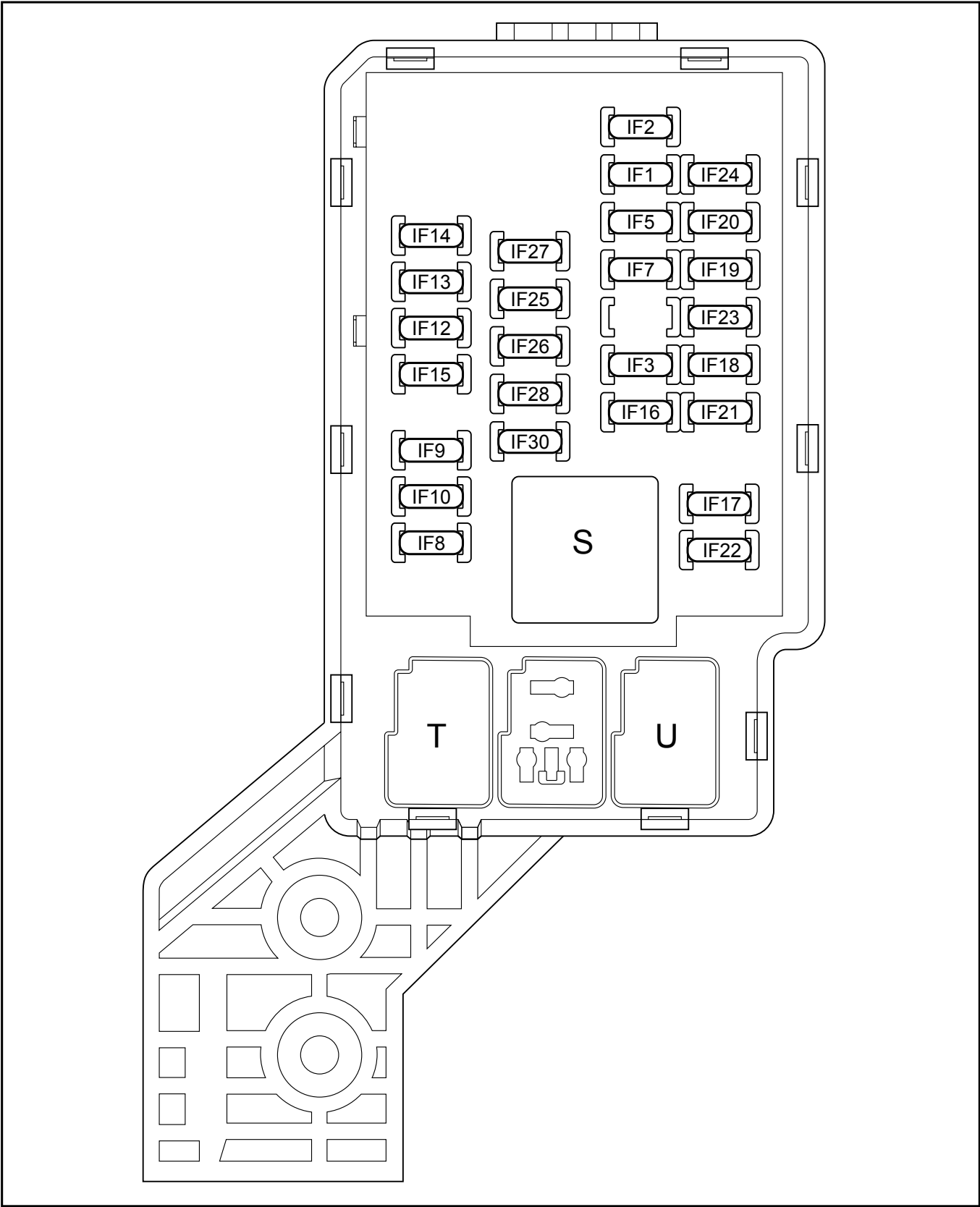
发动机舱保险丝列表

| 编号 | 名称 | 额定电流（安培） | 说明 |
|------|-----------|----------|--------------|
| EF01 | 主保险 | 100 | / |
| EF02 | 主保险 | 60 | 蓄电池输出 |
| EF03 | 发电机 | 10 | 发电机激励电磁 |
| EF04 | ECM | 10 | ECM工作电源 |
| EF05 | 油泵 | 15 | 油泵继电器 |
| EF06 | 主保险 | 30 | 点火开关电源（AM1） |
| EF07 | CNG燃气控制单元 | 15 | CNG&NGV车型专用 |
| EF08 | 远光 | 10 | 左前远光 |
| EF09 | 远光 | 10 | 右前远光 |
| EF10 | 近光 | 10 | 左前近光 |
| EF11 | 近光 | 10 | 右前近光 |
| EF12 | 主继电器 | 30 | ECM主继电器 |
| EF13 | 氧传感器 | 5 | 前氧传感器加热 |
| EF14 | 氧传感器 | 5 | 后氧传感器加热 |
| EF15 | 启动机 | 30 | 启动机继电器 |
| EF16 | 日行灯 | 15 | 日行灯继电器 |
| EF17 | 电动座椅 | 30 | / |
| EF18 | 点火开关 | 30 | AM2 |
| EF19 | 后除霜 | 30 | / |
| EF20 | ABS | 25 | ABS电磁阀 |
| EF21 | ABS/ESC | 40 | ABS回液泵 |
| EF22 | 点火开关 | 40 | IG1继电器 |
| EF23 | 发电机 | 60 | 发电机输出 |
| EF24 | 前雾灯 | 15 | / |
| EF25 | 座椅加热 | 15 | / |
| EF26 | 鼓风机 | 40 | / |
| EF27 | TCU1 | 20 | ON档电源(CVT专用) |
| EF28 | BMCS | 5 | 学习键 |
| EF29 | 冷却风扇 | 40 | 冷却风扇继电器 |
| EF30 | 电动车窗 | 30 | / |
| EF31 | 空 | 空 | / |
| EF32 | TCU2 | 20 | B+电源(CVT专用) |
| EF33 | 主保险 | 120 | / |
| EF34 | 空 | 空 | 空 |
| EF35 | 喷油器加热 | 70 | JL4G18N+德尔福 |

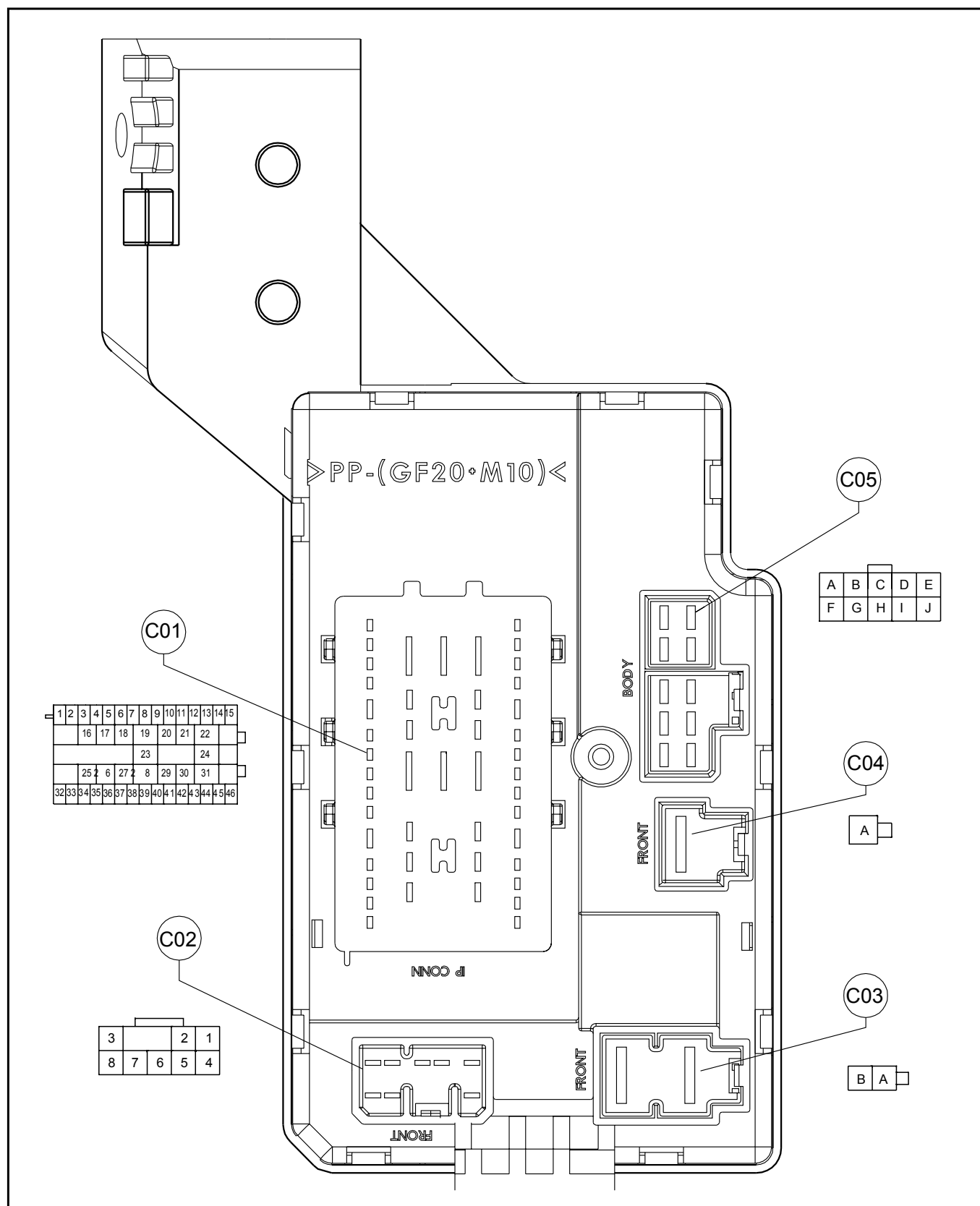
发动机舱继电器列表

| 编号 | 名称 | 说明 |
|----|---------|-----------|
| A | 风扇继电器 | 高速风扇继电器 |
| B | 风扇继电器 | 低速风扇继电器 |
| C | 远光继电器 | / |
| D | 日行灯继电器 | / |
| E | 起动继电器 | / |
| F | 近光灯继电器 | 右前近光灯继电器 |
| G | 发动机主继电器 | / |
| H | 起动继电器2 | CVT专用 |
| I | 燃油泵继电器 | / |
| L | 鼓风机继电器 | / |
| M | 换挡锁继电器 | CVT专用 |
| N | 倒车灯继电器 | CVT专用 |
| N | 断油继电器 | CNG&NGV专用 |
| N | 传动链继电器 | GSG专用 |

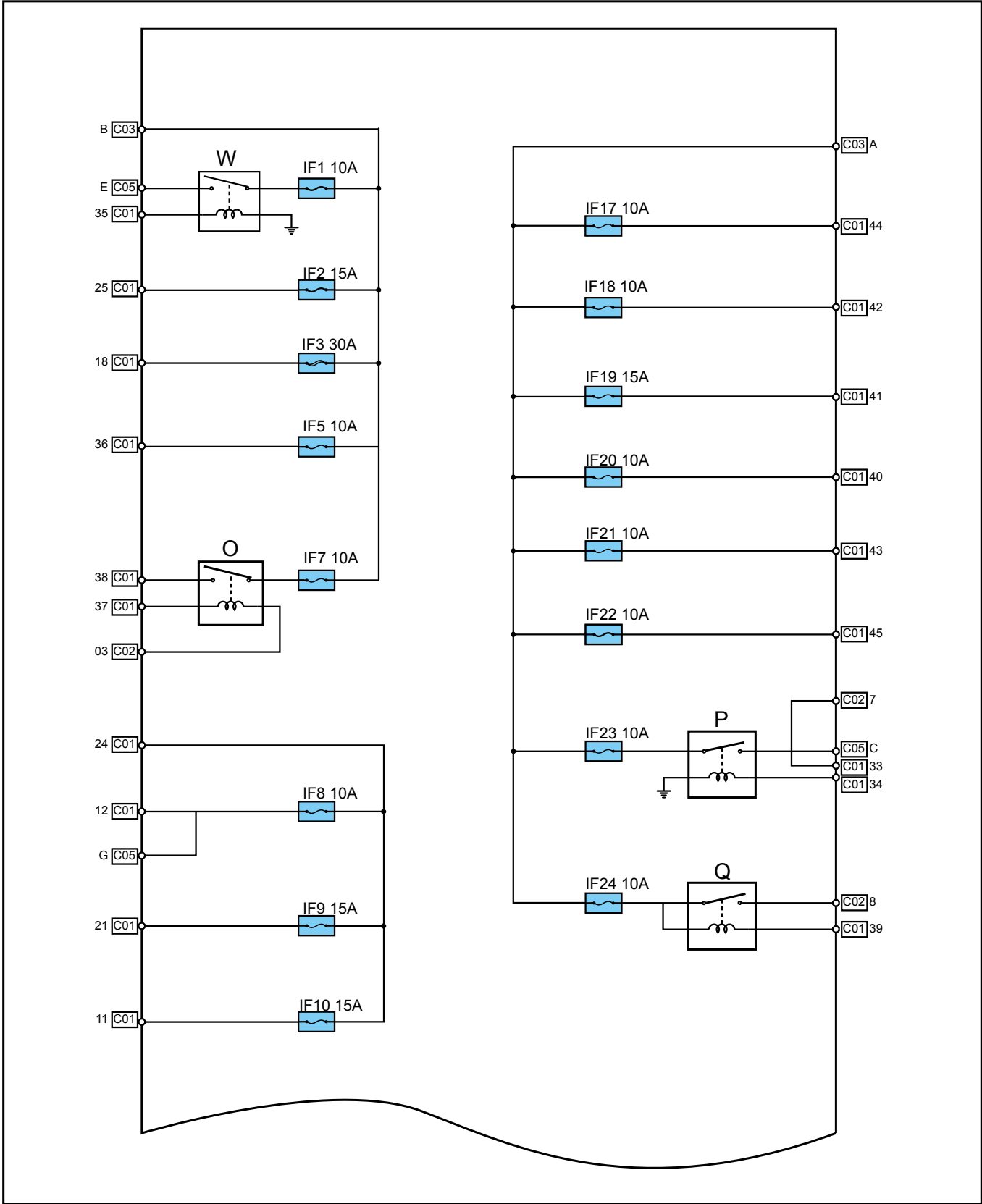
室内保险丝、继电器盒正面视图



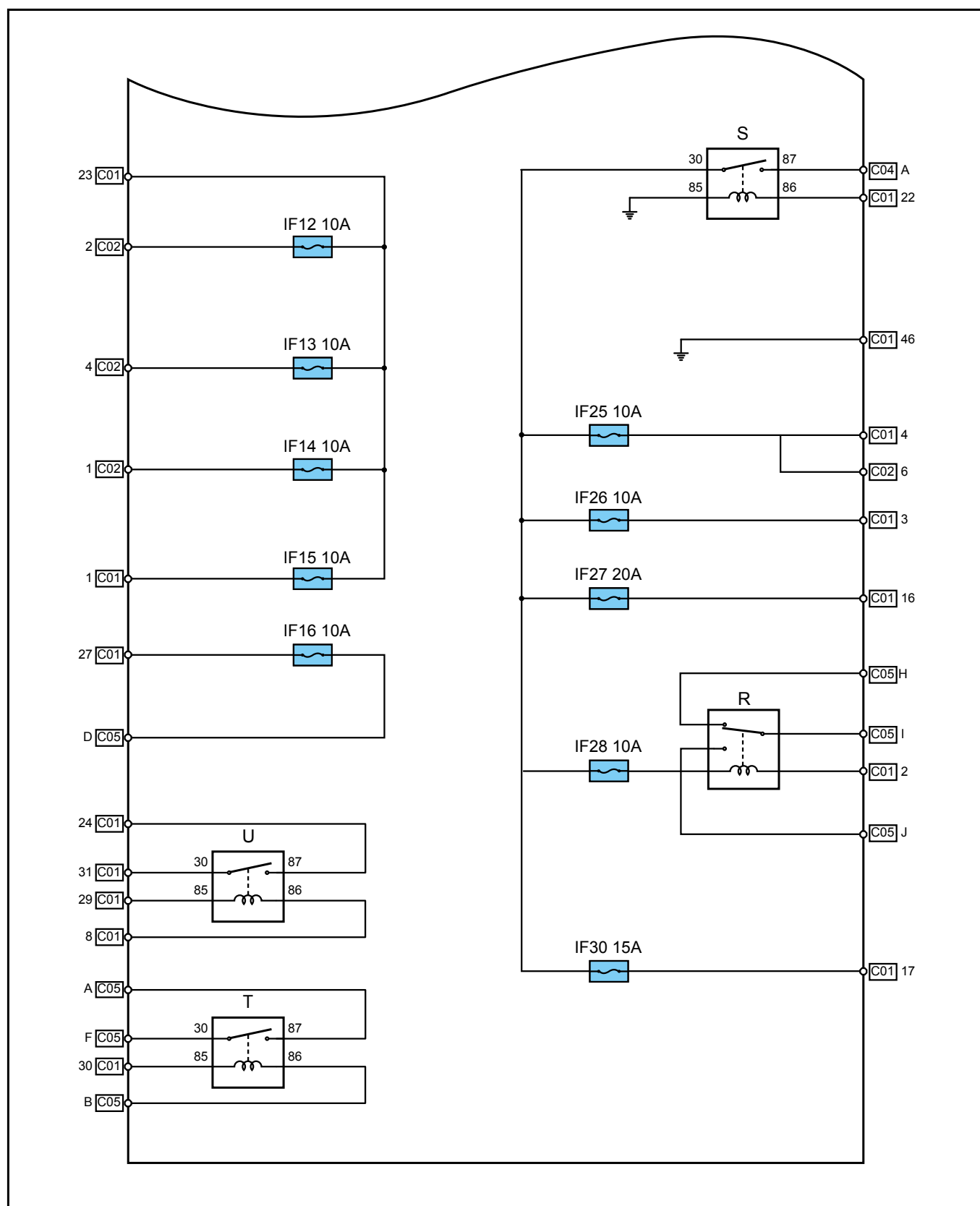
室内保险丝、继电器盒背面视图



室内保险丝、继电器盒内部线路图



室内保险丝、继电器盒内部线路图（续）



室内保险丝列表

| 编号 | 名称 | 额定电流（安培） | 说明 |
|------|---------|----------|-----------------------------------|
| IF01 | 后雾灯 | 10 | / |
| IF02 | 音响主机 | 15 | / |
| IF03 | 天窗 | 30 | / |
| IF04 | 空 | 空 | 空 |
| IF05 | 防盗器 | 10 | / |
| IF06 | 空 | 空 | 空 |
| IF07 | 空调压缩机 | 10 | / |
| IF08 | 音响主机/天窗 | 10 | 后视镜 |
| IF09 | 备用电源 | 15 | / |
| IF10 | 点烟器 | 15 | / |
| IF11 | 空 | 空 | 空 |
| IF12 | ECM | 10 | / |
| IF13 | ABS | 10 | / |
| IF14 | 倒车灯开关 | 10 | / |
| IF15 | ACU | 10 | / |
| IF16 | 后视镜加热 | 10 | / |
| IF17 | 转向/报警 | 10 | / |
| IF18 | 门锁 | 10 | 后备箱锁、超级锁止 |
| IF19 | 空调 | 15 | 电源保险、仪表、天窗峰鸣器 |
| IF20 | 刹车灯 | 10 | / |
| IF21 | 诊断接口 | 10 | 防盗器、TPMS |
| IF22 | 前照灯开关 | 10 | / |
| IF23 | 位置灯 | 10 | 尾灯、仪表及开关背景灯 |
| IF24 | 喇叭 | 10 | / |
| IF25 | 发电机 | 10 | TPMS、仪表、光照传感器、 空调、天窗、仪表、鼓风机继电器 |
| IF26 | BCM | 10 | 防盗器 |
| IF27 | 雨刮 | 20 | 洗涤开关 |
| IF28 | 后雨刮 | 10 | 后雨刮回位 |
| IF29 | 空 | 空 | 空 |
| IF30 | 点火线圈 | 15 | / |

室内继电器列表

| 编号 | 名称 | 说明 |
|----|----------|--------|
| S | IG1继电器 | 点火控制 |
| W | 后雾灯继电器 | 保险丝盒内部 |
| O | 空调压缩机继电器 | 保险丝盒内部 |
| P | 位置灯继电器 | 保险丝盒内部 |
| Q | 喇叭继电器 | 保险丝盒内部 |
| R | 后刮水器继电器 | 保险丝盒内部 |
| T | 前雾灯继电器 | 保险丝盒外部 |
| U | 座椅加热继电器 | 保险丝盒外部 |